

# So gehts

Schritt-für-Schritt Anleitung

BUHL



Software	<b>WISO Mein Geld</b>
Thema	<b>Einstellungen des Internet Explorers 7</b>
Version / Datum	<b>V 1.0 / 23.01.2007</b>

Die ScreenScraping Funktion in WISO Mein Geld wird für die Kontenabfrage über die Schnittstelle PIN/TAN Web verwendet und stellt nur wenige Anforderungen an die Einstellungen des Internet Explorers. Ein anderer Browser kann nicht als Referenz verwendet werden, da das Programm nur diese Bibliotheken und Einstellungen verwendet.

Die Seiten der Banken müssen sich ohne Probleme darstellen und bedienen lassen. Mit den nachfolgenden Einstellungen wurde PIN/TAN Web erfolgreich getestet. Diese erreicht man im Internet Explorer über den Menüpunkt **Extras > Internetoptionen**.

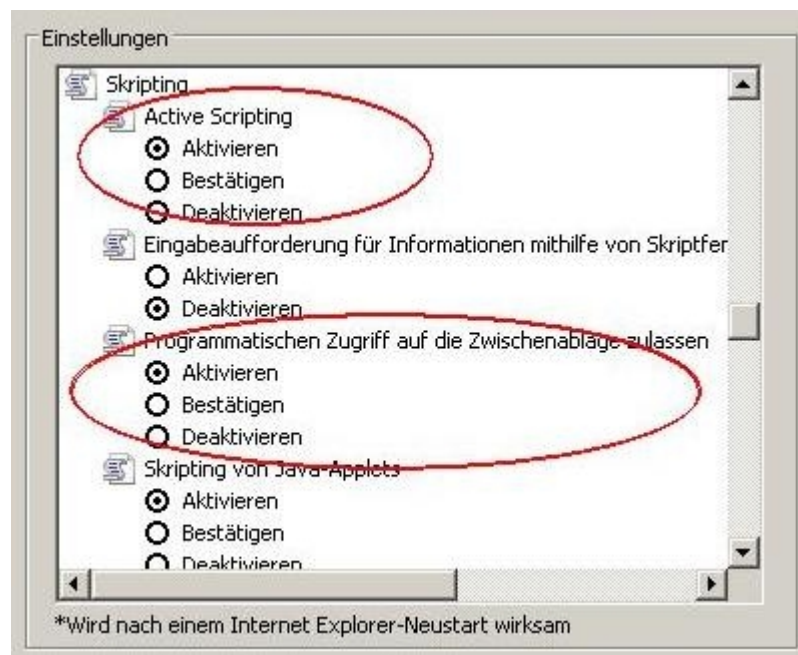
## Reiter „Sicherheit“

Die Einstellungen beziehen sich nur auf den Punkt **Internet**. Als Grundeinstellung wird die Standardstufe „**Hohe Sicherheit**“ verwendet, mit welcher alle Sicherheitseinstellungen deaktiviert sind. Über den Button **Stufe anpassen** wurden folgende Optionen wieder eingeschaltet, damit sich die Seiten der Banken darstellen lassen.

### Scripting

*Active Scripting -> Aktivieren*

*Programmatischen Zugriff auf die Zwischenablage zulassen -> Aktivieren*



Verschiedenes

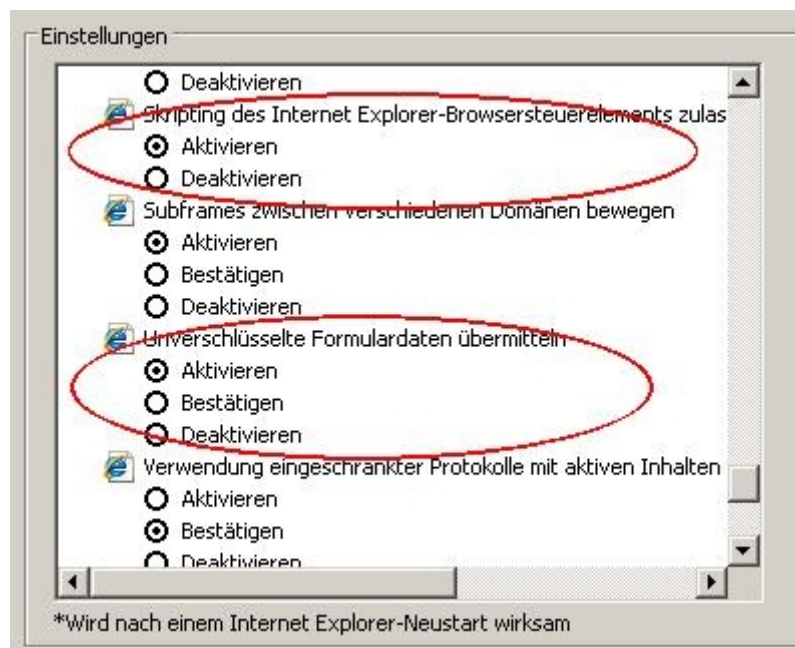
*META Refresh zulassen -> Aktivieren*



Verschiedenes

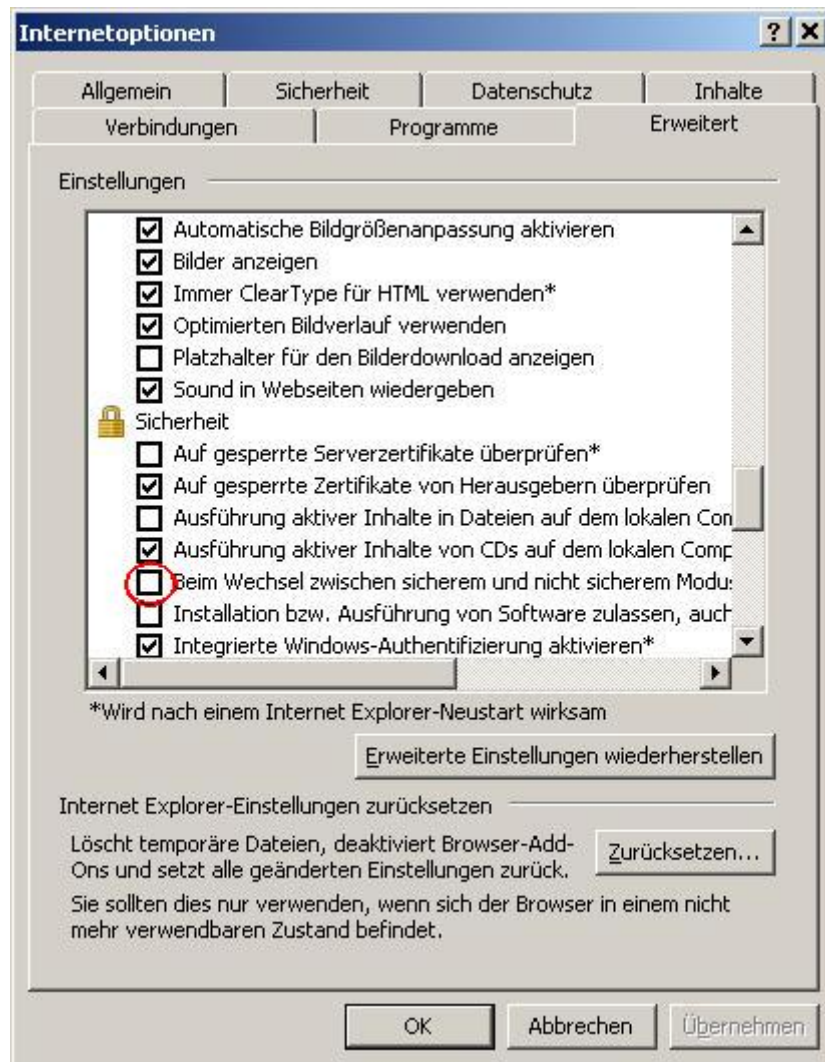
*Scripting des Internet Explorer-Browsersteuerelements zulassen -> Aktivieren*

*Unverschlüsselte Formulardaten übermitteln -> Aktivieren*



### Reiter „Erweitert“

Hier wurden die Standardeinstellungen verwendet. Die Option **Sicherheit > Beim Wechsel zwischen sicherem und nicht sicherem Modus warnen** darf **nicht** aktiviert sein.



Diese Option bewirkt, dass folgender Warnhinweis **nicht** angezeigt wird:

