

Finanzsoftware

WISO Mein Geld



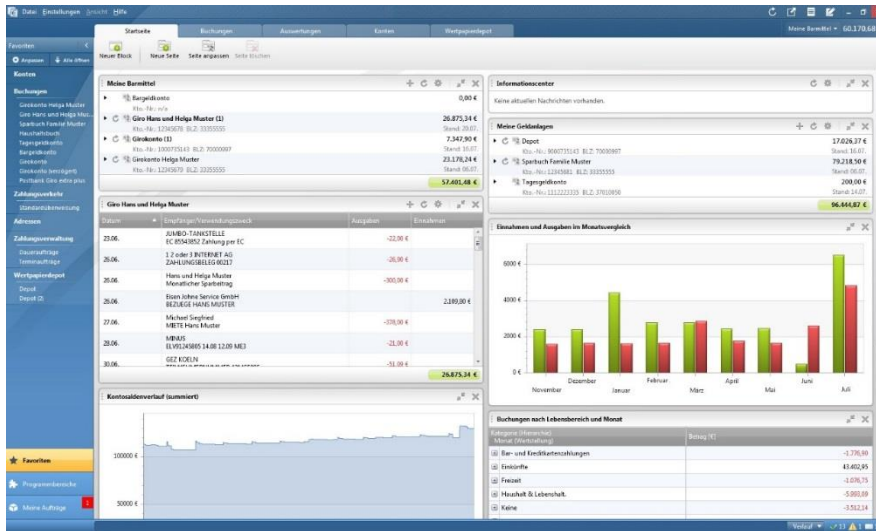
Workshop 2 Die Startseite als Regiezentrale

WISO Mein Geld

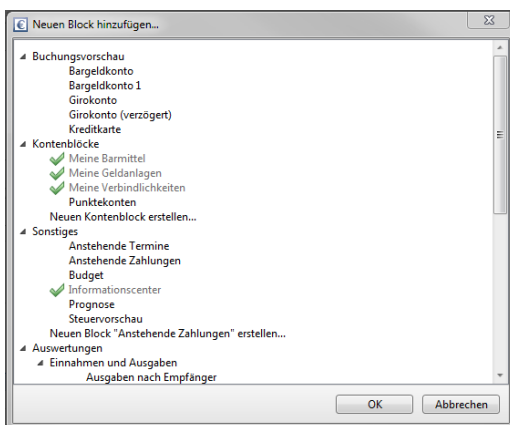
Workshop 2 – Die Startseite als Regiezentrale

Startseite

Die Startseite ist die Ausgangsplattform und der Dreh- und Angelpunkt Ihrer Arbeit mit WISO Mein Geld und kann mit nur wenigen Handgriffen an Ihre Bedürfnisse angepasst werden. Im mittleren Fensterausschnitt sind die wichtigsten Informationen in Form von Blöcken zusammengefasst.



Die Blöcke haben nicht nur reinen Informationscharakter: Vielmehr starten Sie mit deren Hilfe Kontoabfragen, Zahlungsaufträge oder auch Auswertungen, ohne dafür den Umweg über (Unter-) Menüs in Kauf nehmen zu müssen! Auf die Auswahl, Ansicht und Anordnung der einzelnen Inhaltsblöcke können Sie ganz gezielt Einfluss nehmen: Mit einem Mausklick auf das **Zahnrad-Symbol** ⚙️ in der Block-Überschrift öffnen Sie die Dialogbox, mit der Sie sich ganz gezielt Ihre persönliche Arbeitsumgebung zusammenstellen.

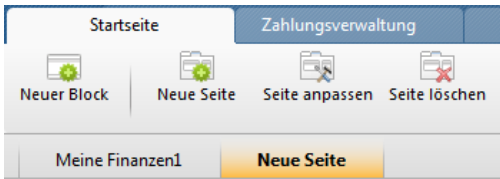


Über den Reiter **Neuer Block** haben Sie die Möglichkeit aus allen Blöcken, die zur Verfügung stehen, die Blöcke auszuwählen, die auf der Startseite erscheinen sollen. Mit einem Doppelklick auf die relevanten Blöcke gestalten Sie Ihre Startseite. Die ausgewählten Blöcke sind farblich gekennzeichnet.

Auch auf der Startseite selbst können angezeigte Blöcke per ziehen und ablegen an der gewünschten Stelle platziert werden.

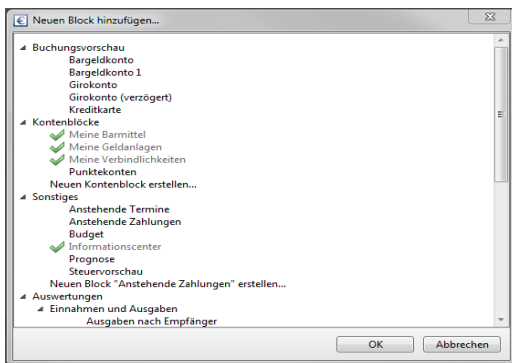
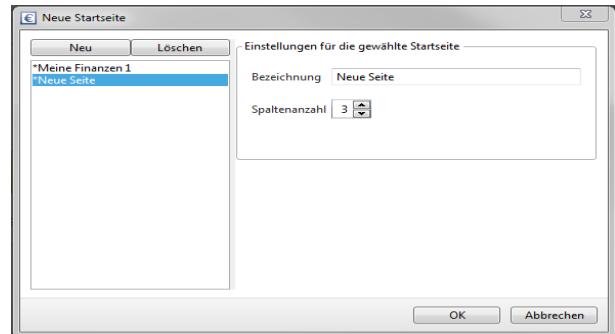
WISO Mein Geld

Workshop 2 – Die Startseite als Regiezentrale



WISO Mein Geld bietet Ihnen neben der ganz persönlichen Konfiguration der Blöcke auch die Möglichkeit weitere Startseiten einzurichten.

Über **Neue Seite** gelangen Sie zu der bereits bekannten Dialogbox. Vergeben Sie der neuen Startseite einen Namen und wählen Sie die Anzahl der Spalten auf der Startseite.



Jetzt können Sie über den Reiter **Neue Blöcke** Ihre relevanten Blöcke auswählen und die neue Startseite individuell zusammenstellen. Sie können einen Block auf mehreren Seiten platzieren, dabei werden die Eigenschaften, die Sie für diesen Block definiert haben, für alle Seiten übernommen.

Eine Möglichkeit wäre es die Blöcke thematisch auf verschiedenen Seiten anzuordnen, z.B. **Meine Ausgaben**, **Meine Buchungen**, **Meine Finanzen**, **Termine** usw. Mit nur einem Mausklick auf die jeweilige Seite verschaffen Sie sich schnell einen Überblick über Ihre Finanzen ohne lange nach den gewünschten Angaben suchen zu müssen.

